

Produkt navn: Danske Invest Select Global Sustainable Future 3 KL  
Identifikator for juridiske enheder: 5493005PB6TNV07ESB11

## Bæredygtigt Investeringsmål

Ved "bæredygtig investering" forstås en investering i en økonomisk aktivitet, der bidrager til et miljømæssigt eller socialt mål, forudsat at investeringen ikke i væsentlig grad skader miljømæssige eller sociale mål, og at de investeringsmodtagende virksomheder følger god ledelsespraksis.

EU-klassificeringssystemet er et klassificeringssystem, der er fastsat i forordning (EU) 2020/852, og som opstiller en liste over miljømæssigt bæredygtige økonomiske aktiviteter. Nævnte forordning fastsætter ikke en liste over socialt bæredygtige økonomiske aktiviteter. Bæredygtige investeringer med et miljømål kan være i overensstemmelse med klassificeringssystemet eller ej.

Harve dette finansielle produkt et bæredygtigt investeringsmål?

Ja

Nej

- Det foretog bæredygtige investeringer med et miljømål: 69%
  - i økonomiske aktiviteter, der kvalificerer som miljømæssigt bæredygtige i henhold til EU klassificeringssystemet
  - i økonomiske aktiviteter, der ikke kvalificerer som miljømæssigt bæredygtige i henhold til EU klassificeringssystemet
- Det lavede bæredygtige investeringer med et socialt mål: 30%
- Det fremmede miljømæssige/socialt (M/S) karakteristika og selv om det ikke havde en bæredygtig investering som mål, havde det en andel af bæredygtige investeringer på %
  - med et miljømål i økonomiske aktiviteter, der kvalificerer som miljømæssigt bæredygtige i henhold til EU klassificeringssystemet
  - med et miljømål i økonomiske aktiviteter, der ikke kvalificerer som miljømæssigt bæredygtige i henhold til EU klassificeringssystemet
  - med et socialt mål
- Det fremmede M/S-karakteristika, men foretog ikke nogen bæredygtige investeringer

### I hvilket omfang blev målet om bæredygtige investeringer i dette finansielle produkt nået?

*Eksklusioner for Udvidet bæredygtighedsstandard plus blev tilføjet i marts 2025*  
*Eksklusioner for PAB blev tilføjet i marts 2025*  
*Eksklusioner for Bæredygtighedsrisiko blev tilføjet i marts 2025*



Afdelingens bæredygtige investeringer havde som mål at bidrage til et eller flere af FN's Verdensmål. FN's Verdensmål omfatter 17 individuelle mål med underliggende delmål, der bidrager til sociale såvel som miljømæssige målsætninger. De individuelle mål består af mål 1: afskaf fattigdom, mål 2: stop sult, mål 3: sundhed og trivsel, mål 4: kvalitetsuddannelse, mål 5: ligestilling mellem kønnene, mål 6: rent vand og sanitet, mål 7: bæredygtig energi, mål 8: anstændige jobs og økonomisk vækst, mål 9: industri, innovation og infrastruktur, mål 10: mindre ulighed, mål 11: bæredygtige byer og lokalsamfund, mål 12: ansvarligt forbrug og produktion, mål 13: klimaindsats, mål 14: livet i havet, mål

15: livet på land, mål 16: fred, retfærdighed og stærke institutioner, og mål 17: partnerskaber for handling.

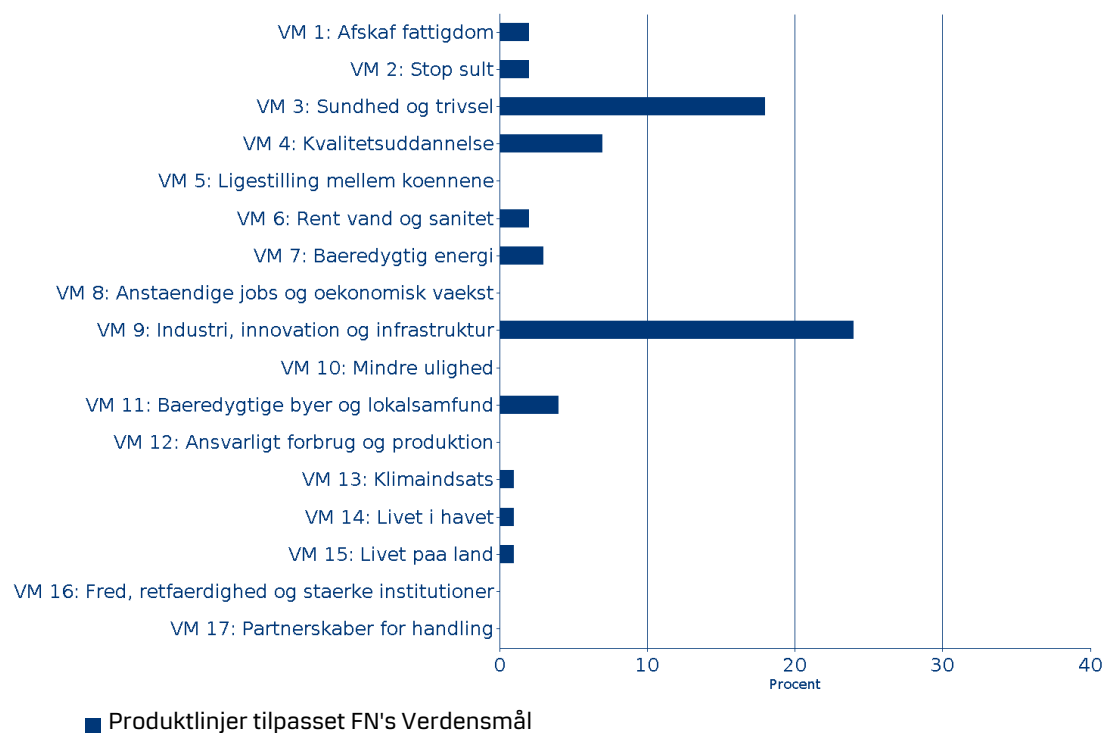
Afdelingen bidrog til FN's Verdensmål gennem investeringer i:

- udstedere der genererer 50% eller mere af deres omsætning fra produkter og services ("produktlinjer"), der ud fra Danske Banks SDG Model er målt til at bidrage til et eller flere af FN's Verdensmål. En udsteder kan også opfylde kriterierne for en bæredygtig investering, hvis hovedparten af udstederens aktiviteter bidrager til miljømål, der er tilpasset EU-klassificeringssystemet. Afdelingen er dog ikke forpligtet til at foretage sådanne investeringer. Udstedernes målte bidrag til de enkelte af FN's Verdensmål er rapporteret i grafen nedenfor (se "Produktlinjer tilpasset FN's Verdensmål").

Afdelingen har også investeret i aktiviteter med et væsentligt bidrag til et eller flere klimamål under EU-klassificeringssystemet. Se "I hvilket omfang var de bæredygtige investeringer med et miljømål i overensstemmelse med EU-klassificeringssystemet?".

### Fordeling af de bæredygtige investeringers bidrag til FN's Verdensmål

Dette diagram viser en opdeling af, hvordan afdelingens bæredygtige investeringer bidrog til FN's Verdensmål baseret på den SDG-klassifikation, der er udviklet af Danske Bank. Opdelingen er baseret på bidraget målt ved årets udgang.



### Øvrige bæredygtighedsrelaterede karakteristika:

Som led i opnåelsen af det bæredygtige investeringsmål fremmede afdelingen desuden:

1. Ansvarlig bæredygtighedspraksis gennem inklusion og vægtning af udstedere, der udviste ansvarlig håndtering af miljømæssige, sociale og ledelsesmæssige forhold.
2. Ansvarlig miljøforvaltning gennem inklusion og vægtning af udstedere, der udviste en ansvarlig håndtering af miljømæssige forhold vurderet ud fra klimaparametre
3. Efterlevelse af principperne i OECD's retningslinjer for multinationale virksomheder, FN's vejledende principper om erhvervslivet og menneskerettigheder, konventioner vedtaget af Den Internationale Arbejdsorganisation (ILO) og andre internationale minimumsgarantier samt principper for god ledelsespraksis gennem en udvidet bæredygtighedsscreening varetaget af Danske Bank (den "Udvidede Bæredygtighedsscreening").
4. Visse miljømæssige minimumsgarantier gennem eksklusioner.
5. Visse etiske og sociale minimumsgarantier gennem eksklusioner.

Afdelingen tog hensyn til de vigtigste negative indvirkninger på bæredygtighedsfaktorer som omtalt i denne rapport. Der var desuden en forpligtelse til at sikre aktivt ejerskab ved konstateret behov for at indgå dialog eller ved afstemning på generalforsamlinger.

Afdelingen anvendte ikke et referencebenchmark med henblik på at opnå dets bæredygtige investeringsmål.

### Hvordan klarede bæredygtighedsindikatorerne sig?

Nedenstående grafer og tabeller viser målte bæredygtighedsindikatorer for afdelingens miljømæssige og/eller sociale karakteristika. Bæredygtighedsindikatorerne er ikke omfattet af en revisionserklæring afgivet af en revisor eller anden gennemgang foretaget af en tredjepart.

For yderligere beskrivelse af bæredygtighedsindikatorerne henvises til SFDR læsevejledningen i denne rapport og dokumentet "Sustainability-related Disclosure", som kan tilgås under overskriften "Bæredygtighedsrelaterede informationer om vores fonde" på:

[www.danskeinvest.dk/page/ansvarlige\\_investeringer\\_oplysninger](http://www.danskeinvest.dk/page/ansvarlige_investeringer_oplysninger)

### Bæredygtige investeringer

Indikator: Den vægtede andel af investeringer i afdelingen, som bidrager til FN's Verdensmål og anses for at være bæredygtige investeringer på grundlag af:

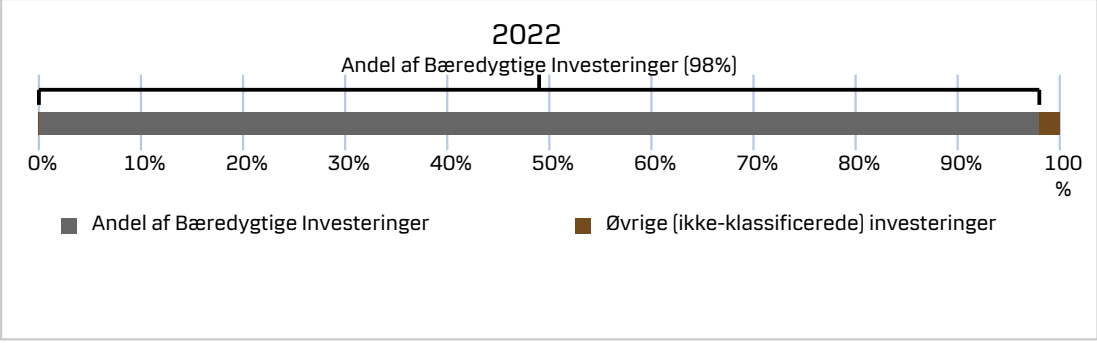
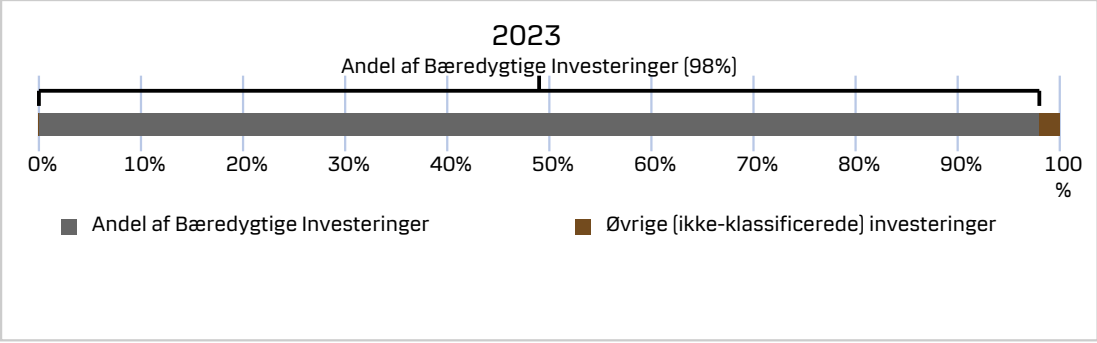
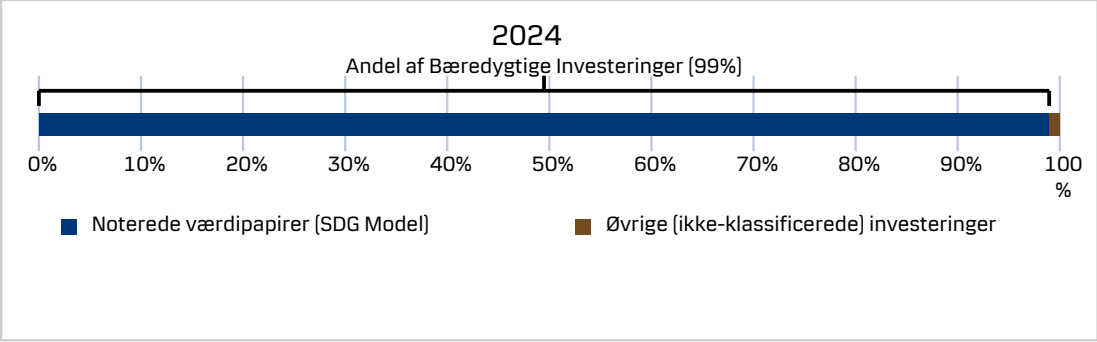
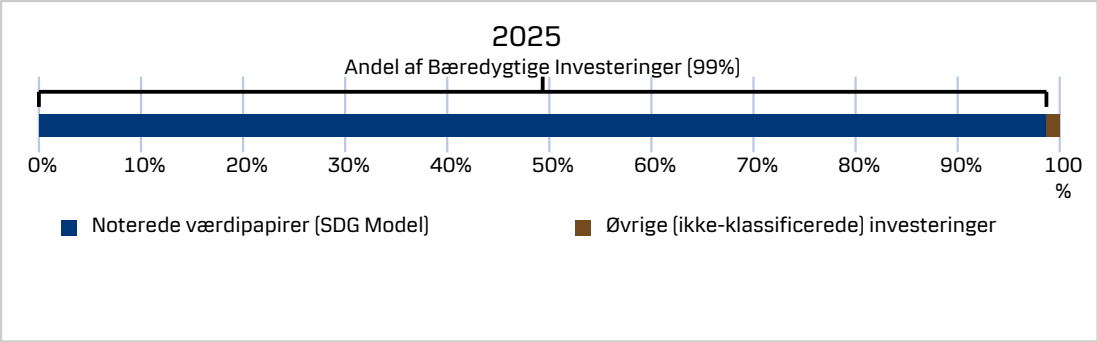
- Danske Banks SDG Model, der måler et selskabs positive bidrag til FN's Verdensmål gennem udsteders omsætning fra aktiviteter, der bidrager til et eller flere af FNs Verdensmål (anvendt for aktier og kreditobligationer og tilsvarende listede værdipapirer)

Grafen nedenfor viser den vægtede andel af afdelingens bæredygtige investeringer.

Investeringer i afdelingen, der ikke opfylder kravene til en bæredygtig investering, er markeret som "øvrige (ikke-klassificerede)". For oplysning om de bæredygtige investeringers vægtede målte bidrag til de enkelte af FN's Verdensmål se afsnittet "I hvilket omfang blev målet om bæredygtige investeringer i dette finansielle produkt nået?".

Bindende element: Afdelingen investerer alene i bæredygtige investeringer, som bidrager til miljø og/eller sociale mål for afdelingen. Afdelingen kan i begrænset omfang foretage investeringer, der ikke betragtes som bæredygtige, hvis investeringerne anvendes til afdækning og/eller er kontante midler med henblik på at opnå tilstrækkelig likviditet (accessorisk likviditet).

Bæredygtighedsindikatorer måler, hvordan de bæredygtige investeringsmål for dette finansielle produkt nås

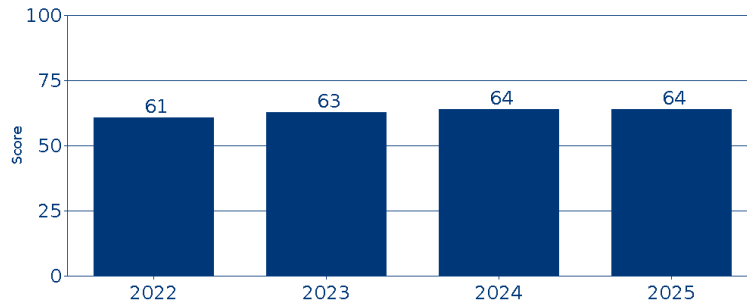


## Øvrige bæredygtighedsrelaterede karakteristika

### Ansvarlig bæredygtighedspraksis

Indikator: Afdelingens vægtede ESG score baseret på en model udviklet i Danske Bank A/S. Datadækningen for indikatoren var 99%.

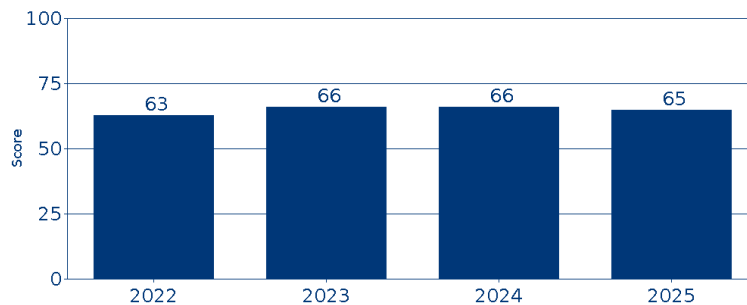
Bindende element: Udstedere udvælges på en måde, der sikrer, at afdelingen gennemsnitligt har en ESG score på mindst 50. Enkelte virksomheder kan have en score på mindre end 50, så længe den målte del af porteføljen overordnet har en score på mindst 50.



### Ansvarlig miljøforvaltning

Indikator: Afdelingens "Carbon Risk Rating" score baseret på en score leveret af en ekstern dataudbyder. Datadækningen for indikatoren var 99%

Bindende element: Udstedere udvælges på en måde, der sikrer, at afdelingen gennemsnitligt har en profil svarende til eller højere end en "Carbon Risk Rating" score på 50. Enkelte udstedere kan have en score på mindre end 50, så længe den målte del af porteføljen overordnet har en score på mindst 50.



## Eksklusioner

Indikator: Antallet af investeringer i afdelingen, der er omfattet af afdelingens eksklusioner og antallet af udstedere udelukket som følge af disse eksklusioner.

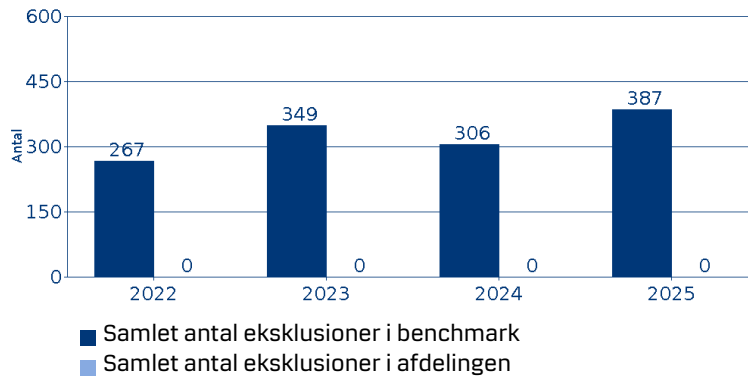
Afdelingen opnår eksklusionerne gennem indikatorer, tærskelværdier og definitioner, der er fastsat i Eksklusionsinstruksen for Danske Invest Management A/S. Tabellen nedenfor viser det samlede antal ekskluderede investeringer i hver eksklusionskategori, se "Antal udelukkede udstedere". Antallet af ekskluderede investeringer afspejler ikke nødvendigvis den faktiske reduktion af afdelingens investeringsunivers. Det skyldes, at det ikke er alle ekskluderede investeringer, der er omfattet af referencebenchmarket og/eller afdelingens investeringsstrategi.

For antallet af ekskluderede investeringer i benchmarket, se "Udelukkede investeringer i benchmarket [antal]" og "Udelukkede udstedere i benchmarket [%]". Benchmarket betragtes i denne henseende som repræsentativt for afdelingens investeringsunivers. En investering kan være ekskluderet og derfor medtalt i mere end én kategori.

Bindende element: Afdelingen udelukker udstedere omfattet af afdelingens eksklusioner.

<b>Eksklusion</b>	<b>Antal udelukkede udstedere</b>	<b>Udelukkede udstedere i benchmarket [antal]</b>	<b>Udelukkede udstedere i benchmarket [%]</b>	<b>Antal udelukkede udstedere i porteføljen</b>
Alkohol	296	11	0.3%	0
Termisk kul	368	23	0.9%	0
Kontroversielle våben	45	1	0.1%	0
Kommerciel spillevirksomhed	307	12	0.2%	0
God ledelsespraksis*	25	0	0.0%	0
Militært udstyr	201	31	3.1%	0
Normer*	425	16	1.4%	0
Fossile brændstoffer	2202	122	6.1%	0
Principal Adverse Impact	1582	16	0.6%	0
Tørvefyret elproduktion	1	0	0.0%	0
Pornografi	11	0	0.0%	0
Udelukkede lande*	25	0	0.0%	0
Statens pensionsfond utland	180	41	3.3%	0
Tjæresand	53	5	0.2%	0
Tobak	120	5	0.7%	0
Paris-Aligned Benchmark	1258	97	5.8%	0
Udvidet bæredygtighedsstandard plus	34	7	0.5%	0
Bæredygtighedsrisiko	24	0	0.0%	0

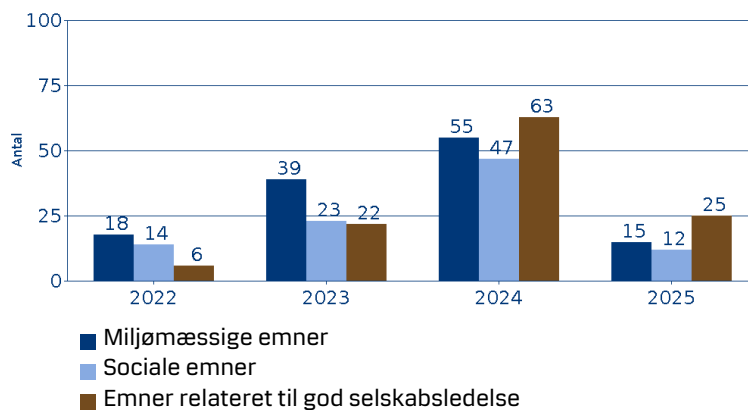
\*En del af Udvidet Bæredygtighedsstandard



### Aktivt Ejerskab - Dialog (engagement)

Indikator: Antallet af dialoger med udstedere i afdelingens portefølje. Grafen nedenfor afspejler dialoger, der er registreret af Danske Bank eller delegerede forvaltere for udstedere i afdelingens portefølje. En registreret dialog har ikke nødvendigvis fundet sted i forbindelse med den direkte forvaltning af afdelingen.

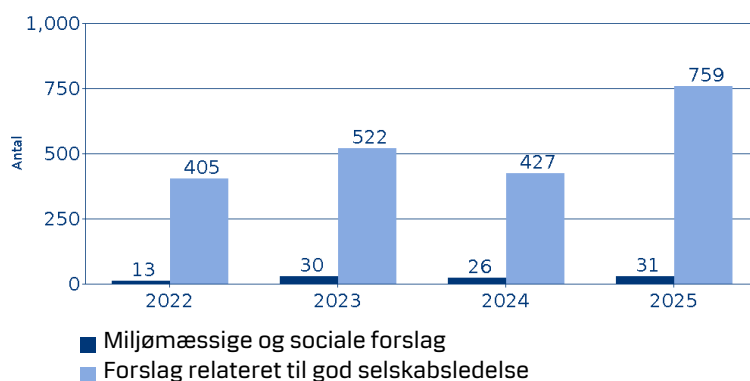
Bindende element: Afdelingen er forpligtet til at sikre, at der er dialog med udstedere i afdelingens portefølje i overensstemmelse med Danske Invest Management A/S' politik for aktivt ejerskab.



### Aktivt Ejerskab - Stemmeafgivelse

Indikator: Antallet af miljømæssige og/eller sociale forslag, der stemmes om i overensstemmelse med Danske Invest Management A/S' politik for aktivt ejerskab.

Bindende element: Afdelingen er forpligtet til at afgive stemme om forslag, herunder vedrørende miljømæssige og/eller sociale forhold, i overensstemmelse med Danske Invest Management A/S' politik for aktivt ejerskab.



### ...og sammenlignet med tidligere perioder?

I det omfang afdelingen i tidligere perioder har rapporteret mod angivne bæredygtighedsindikatorer, indeholder oversigterne ovenfor en historisk sammenligning mod den relevante referenceperiode.

### Hvordan skadede de bæredygtige investeringer ikke i væsentlig grad nogen bæredygtige investeringsmål?

Afdelingens eksklusioner begrænsede afdelingen i at investere i udstedere, der i væsentlig grad skader sociale og miljømæssige mål. Desuden integrerede afdelingens kriterier for bæredygtige investeringer screeningskriterier for de vigtigste negative indvirkninger for bæredygtighedsfaktorer og sociale minimumsgarantier (se "Hvordan blev der taget hensyn til indikatorer for negative indvirkninger på bæredygtighedsfaktorer?") og ["Var de bæredygtige investeringer i overensstemmelse med OECD's retningslinjer for multinationale virksomheder og FN's vejledende principper om erhvervslivet og menneskerettigheder?"].

For så vidt angår taksonomitilpassede aktiviteter blev der udført en vurdering af, om aktiviteterne opfyldte screeningkriterierne for "Do No Significant Harm" defineret i henhold til EU-klassificeringssystemet. Denne vurdering blev foretaget på grundlag af data rapporteret af udstedere i henhold til EU-klassificeringssystemet.

### Hvordan blev der taget hensyn til indikatorer for negative indvirkninger på bæredygtighedsfaktorer?

For de bæredygtige investeringer anvendte afdelingen definerede grænseværdier på PAI-indikatorerne for drivhusgasemissioner, sektoreksponering mod fossile brændstoffer, forbrug og produktion af ikke-vedvarende energikilder, energiforbrugsintensitet, investeringer i virksomheder uden initiativer til reduktion af CO<sub>2</sub>-emissioner, aktiviteter der påvirker biodiversitetsfølsomme områder negativt, udledning til vand, farligt affald og radioaktivt affald og sociale og personlighedsmæssige forhold. Selvom en investering har et positivt bidrag til et miljømæssigt eller socialt mål og generelt er tilladt efter afdelingens eksklusioner, skal investeringen overholde de til enhver tid gældende grænseværdier for at blive betragtet som en bæredygtig investering. Fastsættelsen af grænseværdierne er baseret på overvejelser om, hvornår en målt eksponering for en af disse indikatorer er af et sådant omfang, at investeringen altid må anses at være til væsentlig skade på miljømæssige eller sociale mål. Denne vurdering ændres løbende i takt med, at datagrundlaget forbedres og forståelsen af "ikke-væsentlig skade" udvikles. For de til enhver tid gældende grænseværdier henvises til afdelingens bæredygtighedsrelaterede oplysninger tilgængeligt i dokumentet "Sustainability-related disclosure", som kan tilgås under overskriften "Bæredygtighedsrelaterede informationer om vores fonde" på:

[www.danskeinvest.dk/page/ansvarlige\\_investeringer\\_oplysninger](http://www.danskeinvest.dk/page/ansvarlige_investeringer_oplysninger) .

De vigtigste negative indvirkninger er investeringsbeslutningens betydeligste negative indvirkninger på bæredygtighedsfaktorer i forbindelse med miljømæssige, sociale og personalemæssige spørgsmål, respekt for menneskerettighederne, bekæmpelse af korruption og bekæmpelse af bestikkelse.



## Var de bæredygtige investeringer i overensstemmelse med OECD's retningslinjer for multinationale selskaber og FN's vejledende principper om erhvervslivet og menneskerettigheder?

Afdelingens bæredygtige investeringer var ikke i strid med OECDs retningslinjer for multinationale virksomheder og FN's vejledende principper om erhvervslivet og menneskerettigheder. Dette hensyn blev varetaget gennem afdelingens eksklusioner for samfundsmæssigt skadelige aktiviteter og adfærd, der baseres på den Udvidede Bæredygtighedscreening varetaget af Danske Bank.



## Hvordan tog dette finansielle produkt hensyn til de vigtigste negative indvirkninger på bæredygtighedsfaktorer?

Afdelingen har målt de vigtigste negative indvirkninger på bæredygtighedsfaktorer på grundlag af de i Kommissionens delegerede forordning (EU) 2022/1288 definerede indikatorer for de vigtigste indvirkninger på bæredygtighedsfaktorer ("PAI-indikatorerne").

Den gennemsnitlige målte udvikling for de valgte PAI-indikatorer er vist i tabellen nedenfor med sammenligning mod tidligere referenceår. Datakilder og principper for beregningen af de enkelte indikatorer kan findes i SFDR læsevejledningen.

Der er en væsentlig variation i datadækningen for den enkelte indikator, hvorfor de målte værdier er suppleret med oplysninger om datadækning for den enkelte indikator.

Tallene (inklusive datadækning) i tabellen er genberegnet for tidligere referenceperioder for at være sammenlignelige med tallene for 2025.

Datadækning i tabellen angiver datadækning for de aktiver, der er omfattet af den pågældende indikator for selskaber eller lande.

Der henvises til oversigten under tabellen for flere oplysninger om, hvilke foranstaltninger der er truffet i forhold til de relevante indikatorer.

<b>Indikatorer for investeringer i investeringsmodtagne virksomheder (udgør 99% af investeringerne)</b>				
<b>Drivhusgasemissioner</b>	<b>2025 Indvirkning / Dækning</b>	<b>2024 Indvirkning / Dækning</b>	<b>2023 Indvirkning / Dækning</b>	<b>2022 Indvirkning / Dækning</b>
01 Anvendelsesområde 1- drivhusgasemissioner (ton)	729 / 100%	1.172 / 100%	2.004 / 100%	2.800 / 100%
02 Anvendelsesområde 2- drivhusgasemissioner (ton)	277 / 100%	492 / 100%	651 / 100%	516 / 100%
03 Anvendelsesområde 3- drivhusgasemissioner (ton)	27.956 / 100%	24.591 / 100%	43.326 / 100%	52.394 / 100%
04 Drivhusgasemissioner i alt (ton)	28.962 / 100%	26.256 / 100%	45.981 / 100%	55.710 / 100%
05 CO2-aftryk (ton drivhusgasemissioner / million EUR investeret)	270 / 100%	207 / 100%	333 / 100%	364 / 100%
06 Investeringsmodtagende virksomheders drivhusgasemissionsintensitet (ton drivhusgasemissioner pr. million EUR af omsætning)	1.455 / 100%	1.073 / 100%	1.462 / 100%	1.722 / 100%
07 Eksposering for virksomheder, der er aktive i sektoren for fossile brændstoffer (andel af investeringer %)	0% / 100%	2% / 100%	5% / 100%	10% / 100%
08 Andel af energi fra ikkevedvarende energikilder- forbrug	34% / 76%	38% / 78%	44% / 82%	37% / 64%

09	Andel af ikkevedvarende energikilder - produktion	0% / 99%	1% / 100%	3% / 100%	4% / 100%
10	Energiforbrugsintensitet pr. sektor med stor indvirkning på klimaet (GWh pr. million af omsætning)				
	Landbrug, skovbrug og fiskeri	0	0	0	0
	Råstofindvinding	0	0	0	0
	Industri	0	0	0	0
	El-, gas- og fjernvarmeforsyning	0	1	2	1
	Vandforsyning; kloakvæsen, affaldshåndtering og rensning af jord og grundvand	0	1	0	0
	Bygge- og anlægsvirksomhed	0	0	0	0
	Handel med biler og motorcykler, og reparation heraf	0	0	0	0
	Transport og godshåndtering	0	0	0	0
	Ejendomshandel	0	0	0	0
11	Investeringer i virksomheder uden initiativer til reduktion af CO2-emissioner (andel af investeringer %)	24% / 100%	25% / 100%	18% / 100%	34% / 100%

	<b>Aktiviteter, der påvirker biodiversitetsfølsomme områder negativt</b>	<b>2025 Indvirkning / Dækning</b>	<b>2024 Indvirkning / Dækning</b>	<b>2023 Indvirkning / Dækning</b>	<b>2022 Indvirkning / Dækning</b>
12	Andel (%) af investeringer i investeringsmodtagende virksomheder med anlæg/aktiviteter i eller tæt på biodiversitetsfølsomme områder, hvis disse investeringsmodtagende virksomheders aktiviteter har en negativ indvirkning på disse områder	0% / 100%	0% / 100%	0% / 100%	0% / 100%

	<b>Udledning til vand</b>	<b>2025 Indvirkning / Dækning</b>	<b>2024 Indvirkning / Dækning</b>	<b>2023 Indvirkning / Dækning</b>	<b>2022 Indvirkning / Dækning</b>
13	Ton udledning til vand, der genereres af de virksomheder, der investeres i, pr. mio. EUR investeret, udtrykt som et vægtet gennemsnit	0 / 5%	0 / 5%	0 / 7%	0 / 5%

	<b>Andel af farligt affald og radioaktivt affald</b>	<b>2025 Indvirkning / Dækning</b>	<b>2024 Indvirkning / Dækning</b>	<b>2023 Indvirkning / Dækning</b>	<b>2022 Indvirkning / Dækning</b>
14	Ton farligt affald og radioaktivt affald, der genereres af de virksomheder, der investeres i, pr. mio. EUR investeret, udtrykt som et vægtet gennemsnit	<1 / 51%	<1 / 45%	<1 / 57%	56 / 18%

	<b>Sociale og personalemæssige spørgsmål</b>	<b>2025 Indvirkning / Dækning</b>	<b>2024 Indvirkning / Dækning</b>	<b>2023 Indvirkning / Dækning</b>	<b>2022 Indvirkning / Dækning</b>
--	--	---	---	---	---

15	Overtrædelser af FN's Global Compact-principper og Organisationen for Økonomisk Samarbejde og Udviklings (OECD's) retningslinjer for multinationale virksomheder (andel af investeringer %)	0% / 100%	0% / 100%	0% / 100%	0% / 100%
16	Mangel på processer og overholdelsesmekanismer til overvågning af overholdelsen af FN's Global Compact-principper og OECD's retningslinjer for multinationale virksomheder (andel af investeringer uden politikker %)	8% / 100%	9% / 100%	22% / 100%	6% / 100%
17	Ukorrigeret lønforskel mellem kønnene (gennemsnit)	12% / 18%	2% / 11%	1% / 7%	<1% / 14%
18	Kønsdiversitet i bestyrelsen (gennemsnit mellem kvindelige og mandlige bestyrelsesmedlemmer i % af alle bestyrelsesmedlemmer)	37% / 100%	36% / 97%	36% / 100%	36% / 100%
19	Eksponering for kontroversielle våben (personelminer, klyngeammunition, kemiske våben og biologiske våben) (andel af investeringer %)	0% / 100%	0% / 100%	0% / 100%	0% / 100%
20	Utilstrækkelig beskyttelse af whistleblowere (andel af investeringer %)	0% / 100%	0% / 100%	0% / 100%	0% / 97%
21	Manglende menneskerettighedspolitik (andel af investeringer %)	28% / 100%	31% / 100%	49% / 100%	24% / 100%

#### Trufne foranstaltninger i relation til indikatorer for investeringsmodtagende virksomheder

##### Drivhusgasemissioner

Indikator 1-11 vedrørende klimarelaterede forhold blev prioriteret gennem afdelingens klimafokuserede eksklusioner. I referenceperioden var der 368 udstedere på eksklusionslisten for termisk kul, 1 på listen for tørvefyret elproduktion, 2.202 på listen for fossile brændstoffer, 1.258 på Paris Aligned Benchmark (PAB) listen og 53 på listen for tjæresand.

Der er registreret 11 henvendelser over for udstedere i afdelingen i relation til emner tilknyttet disse indikatorer.

Afdelingens bæredygtige investeringer integrerede grænseværdierne for PAI-indikatorerne ved vurderingen af, om investeringen var til væsentligt skade på et miljømæssigt mål.

##### Biodiversitet

Indikator 12 for biodiversitet blev delvist dækket af afdelingens udvidede screening for bæredygtighedsforhold. I referenceperioden var der mere end 50 udstedere på eksklusionslisten grundet forhold blandt andet relateret til biodiversitet.

Der er registreret 2 henvendelser over for udstedere i afdelingen i relation til emner tilknyttet denne indikator.

Afdelingens bæredygtige investeringer integrerede grænseværdierne for denne PAI-indikator ved vurderingen af, om investeringen var til væsentligt skade på et miljømæssigt mål.

##### Vand og affald

Indikator 13 og 14 vedrørende udledning til vand og farligt affald blev delvist dækket af afdelingens udvidede bæredygtighedsscreening. I referenceperioden var der mere end 110 udstedere på eksklusionslisten på grundlag af forhold relateret til skadelig miljømæssig praksis, herunder i visse tilfælde relateret til udledning til vand og farligt affald.

Der er registreret 3 henvendelser over for udstedere i afdelingen relateret hertil.

Afdelingens bæredygtige investeringer integrerede grænseværdierne for denne PAI-indikator ved

vurderingen af, om investeringen var til væsentligt skade på et miljømæssigt mål.

### Sociale spørgsmål og Personalemæssige spørgsmål

Indikator 15-21 vedrørende sociale og personalemæssige forhold blev delvist dækket af Danske Banks udvidede bæredygtighedsscreening og eksklusioner for kontroversielle våben. I referenceperioden var der mere end 110 udstedere på eksklusionslisten for forhold blandt andet relateret til disse emner, herunder eksklusioner for konkrete brud på menneskerettigheder, god ledelse, arbejdstagerrettigheder mv. Eksklusionslisten for kontroversielle våben indeholdte 45 ekskluderede udstedere.

Der er registreret 4 henvendelser over for udstedere i afdelingen relateret til disse emner.

Afdelingens bæredygtige investeringer integrerede grænseværdierne for disse PAI-indikatorer ved vurderingen af, om investeringen var til væsentligt skade på et socialt mål.

### Indikatorer for investeringer i stater og supranationale organisationer

Afdelingen investerede ikke i stater eller supranationale organisationer.



## Hvad var dette finansielle produkts største investeringer?

Største investeringer	ISIN	Sektor	Aktiver %	Land
Microsoft Corp.	US5949181045	Information Technology	8.2%	US
Alphabet Inc. A	US02079K3059	Communication Services	7.4%	US
Nvidia Corp.	US67066G1040	Information Technology	5.6%	US
Eli Lilly & Co.	US5324571083	Health Care	4.2%	US
Jpmorgan Chase & Co.	US46625H1005	Financials	3.4%	US
S&P Global Inc.	US78409V1044	Financials	3.3%	US
Allianz Se	DE0008404005	Financials	3.2%	DE
Visa Inc. A	US92826C8394	Information Technology	3.1%	US
Asml Holding Nv	NL0010273215	Information Technology	2.9%	NL
Texas Instruments Inc.	US8825081040	Information Technology	2.9%	US
Waste Management Inc.	US94106L1098	Industrials	2.8%	US
Intuitive Surgical Inc.	US46120E6023	Health Care	2.5%	US
Schneider Electric Se	FR0000121972	Industrials	2.5%	FR
Astrazeneca Plc	GB0009895292	Health Care	2.4%	GB
Ecolab Inc.	US2788651006	Materials	2.4%	US

De største investeringer beregnes på baggrund af de største månedlige investeringer, der er observeret over et år. Ud fra de månedlige observationer identificeres og rapporteres den enkeltstående største investering.



## Hvilken andel udgjorde bæredygtighedsrelaterede investeringer?

Oversigten "aktivallokering" neden for viser, i hvilken grad afdelingen har investeret i bæredygtighedsrelaterede investeringer, herunder investeringer i taksonomitilpassede aktiviteter, og andre investeringer.

Listen omfatter de investeringer der udgjorde den største andel af det finansielle produkts investeringer i referenceperioden 1. januar 2025 til 30. december 2025

## Hvad var aktivallokeringen?


Aktivallokering beskriver andelen af investeringer i specifikke aktiver.

Afdelingen investerede i referenceperioden i bæredygtige investeringer, som bidrog til miljømæssige og sociale mål for afdelingen. Afdelingens bæredygtige investeringer var allokeringsmæssigt delt mellem investeringer, der understøttede afdelingens miljømål (minimumsallokering på 25%) og investeringer, der understøttede sociale mål (minimumsallokering på 25%).

Afdelingen investerede også i #2 Ikke Bæredygtige Investeringer (se "Hvilke investeringer blev medtaget under "Ikke bæredygtige", hvad var formålet med dem, og var der nogen miljømæssige eller sociale minimumsgarantier?"). Den rapporterede andel af aktiviteter tilpasset EU klassificeringssystemet er baseret på rapporterede omsætningstal for investeringsmodtagne selskaber.

For tidligere referenceperioder henvises til tabellen nedenfor.

Tallene i oversigten anviser den gennemsnitlige allokering inden for referenceperioden.



#1 Bæredygtige omfatter investeringer med miljømæssige eller sociale mål

#2 Ikke bæredygtige omfatter investeringer, der ikke kvalificerer sig som bæredygtige investeringer.

Historisk sammenligning af afdelingens aktivallokering	2022 (%)	2023 (%)	2024 (%)	2025 (%)
#1A Bæredygtige	98	98	99	99
#2 Ikke bæredygtige	2	2	1	1
Miljømæssige	57	34	40	69
Sociale	40	64	59	30
Tilpasset EU-klassificeringssystemet	3	1	1	1
#2 Andre Miljømæssige	55	33	39	67

## Inden for hvilke økonomiske sektorer blev investeringerne foretaget?

Grafen er baseret på beholdninger, hvor der er data for sektor allokering. Andelen af beholdninger hvor sektorallokeringen ikke er tilknyttet det givne instrument/beholdning er angivet som "No sector data". Der indberettes ikke andel for likvider og afledte instrumenter, hvorfor summen af andelen ikke nødvendigvis giver en total på 100%.

Sektor	Sub-sektor	Andel
Financials	Diversified Banks	8.99%
Health Care	Pharmaceuticals	8.08%
Information Technology	Semiconductors	8.05%
Communication Services	Interactive Media & Services	6.72%
Information Technology	Systems Software	6.70%
Financials	Financial Exchanges & Data	6.34%
Industrials	Electrical Components & Equipment	6.23%
Information Technology	Application Software	5.46%
Health Care	Life Sciences Tools & Services	5.13%
Health Care	Health Care Equipment	4.55%
Industrials	Environmental & Facilities Services	3.08%
Industrials	Industrial Machinery & Supplies & Components	2.96%
Financials	Transaction & Payment Processing Services	2.64%
Communication Services	Integrated Telecommunication Services	2.62%
Information Technology	Electronic Equipment & Instruments	2.38%
Information Technology	Semiconductor Materials & Equipment	2.22%
Materials	Specialty Chemicals	2.17%
Financials	Insurance Brokers	2.00%
Financials	Multi-line Insurance	1.92%
Industrials	Industrial Conglomerates	1.78%
Financials	Life & Health Insurance	1.45%
Materials	Industrial Gases	1.34%
Industrials	Building Products	1.33%
Consumer Discretionary	Leisure Facilities	1.17%
Information Technology	IT Consulting & Other Services	1.02%
Consumer Discretionary	Education Services	1.02%
Consumer Discretionary	Automotive Parts & Equipment	0.95%
Health Care	Health Care Supplies	0.90%
Industrials	Construction & Engineering	0.81%
Energy	Oil & Gas Storage & Transportation	No investments
Energy	Oil & Gas Refining & Marketing	No investments
Energy	Oil & Gas Exploration & Production	No investments
Energy	Integrated Oil & Gas	No investments

Energy	Oil & Gas Equipment & Services	No investments
Energy	Coal & Consumable Fuels	No investments
Energy	Oil & Gas Drilling	No investments



## I hvilket omfang var de bæredygtige investeringer med et miljømål i overensstemmelse med EU-klassificeringssystemet?

Afdelingen har ikke investeret ud fra en forpligtelse til at investere i overensstemmelse med EU-klassificeringssystemet. Afdelingens faktiske andel af disse investeringer inden for referenceperioden rapporteres i grafen nedenfor. Til brug for denne rapportering er der gennem data fra ISS ESG screenet for aktiviteter, der bidrager væsentligt til miljømål under EU-klassificeringssystemet.

Den rapporterede andel af økonomiske aktiviteter tilpasset EU-klassificeringssystemet på 1,4% målt på omsætning er fordelt med 1,2% aktiviteter til støtte for målet om modvirkning af klimaændringer; 0,0% aktiviteter til støtte for målet om tilpasning til klimaændringer; 0% aktiviteter til støtte for målet om bæredygtig anvendelse og beskyttelse af vand og havressourcer; 0% aktiviteter til støtte for målet for omstilling til en cirkulær økonomi, 0% aktiviteter til støtte for målet for forebyggelse og bekæmpelse af forurening og 0% aktiviteter til støtte for målet om beskyttelse og genopretning af biodiversitet og økosystemer. For visse af de aktiviteter, der er rapporteret som tilpasset EU-klassificeringssystemet, foreligger ikke data om, hvilket af klimamålene og/eller øvrige miljømål, som aktiviteten i de pågældende investeringer bidrager til.

Investeringernes opfyldelse af kravene i EU-klassificeringssystemet er ikke omfattet af en revisionserklæring.

### Medførte det finansielle produkt investeringer i aktiviteter relateret til fossilgas og/eller atomenergi i overensstemmelse med EU-klassificeringssystemet\*\*?

- Ja
- Inden for fossilgas
- Inden for atomenergi
- Nej

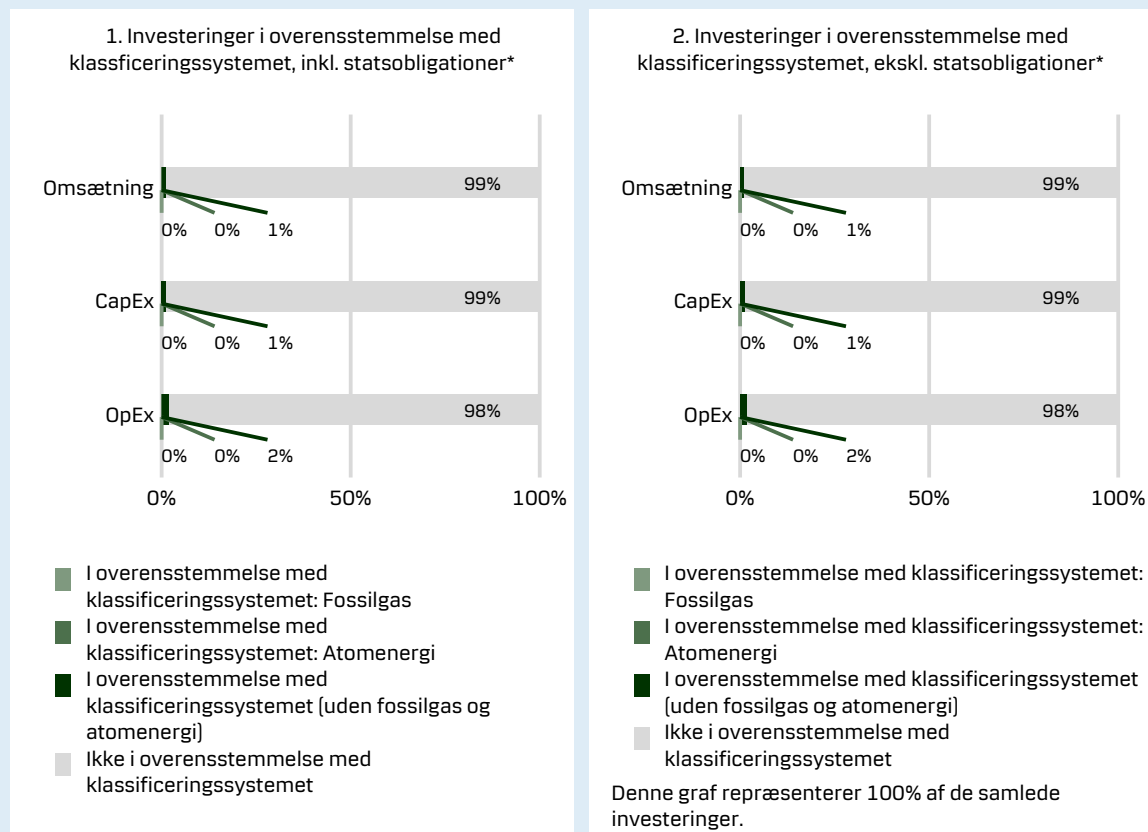
\*Fossilgas- og/eller atomrelaterede aktiviteter vil kun være i overensstemmelse med EU-klassificeringssystemet, hvis de bidrager til at begrænse klimaændringer ("modvirkning af klimaændringer") og ikke i væsentlig grad skader noget EU-klassificeringsmål - se forklarende note i venstre margen. Kriterierne i deres helhed for økonomiske aktiviteter inden for fossilgas og atomenergi, der er i overensstemmelse med EU-klassificeringssystemet, er fastsat i Kommissionens delegerede forordning (EU) 2022/1214.

For at være i overensstemmelse med EU-klassificeringssystemet omfatter kriterierne for fossilgas begrænsninger for emissioner og overgang til fuldt vedvarende energi eller kulstoffattige brændstoffer inden udgangen af 2035. For atomenergi indeholder kriterierne omfattende sikkerheds- og affaldshåndteringsregler.

Mulighedsskabende aktiviteter gør det direkte muligt for andre aktiviteter at yde et væsentligt bidrag til et miljømål.

Omstillingsaktivitet er aktiviteter, for hvilke der endnu ikke findes kulstoffattige alternativer, og som bl.a. har drivhusgasemissionsniveauer, der svarer til de bedste resultater.

Diagrammerne nedenfor viser med grønt procentdelen af investeringer, der er i overensstemmelse med EU-klassificeringssystemet. Da der ikke findes nogen hensigtsmæssig metode til at bestemme overensstemmelsen med klassificeringssystemet for statsobligationer\*, viser det første diagram overensstemmelsen med klassificeringssystemet i forhold til alle det finansielle produkts investeringer, inkl. statsobligationer, mens det andet diagram kun viser overensstemmelsen med klassificeringssystemet i forbindelse med det finansielle produkts investeringer, ekskl. statsobligationer.



\*Med henblik på disse diagrammer omfatter "statsobligationer" alle statsengagementer. Tallene i grafen afrundes til nærmeste hele tal.

## Hvad var andelen af investeringer i omstillingsaktiviteter og mulighedsskabende aktiviteter?

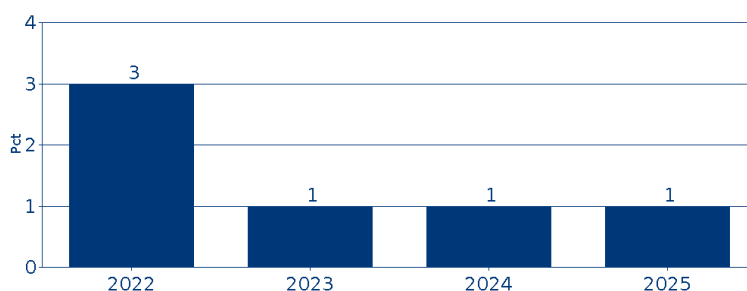


Aktiviteter, der er i overensstemmelse med klassificeringssystemet, udtrykkes som en andel af:

- Omsætning, der afspejler andelen af indtægter fra de investeringsmodtagende virksomheders grønne aktiviteter  
- Kapitaludgifter (CapEx), der viser de grønne investeringer foretaget af investeringsmodtagende virksomheder, f.eks. med henblik på en omstilling til en grøn økonomi  
- Driftsudgifter (OpEx), der afspejler de investeringsmodtagende virksomheders grønne operationelle aktiviteter.

I overensstemmelse med klassificeringssystemet	2022 [%]	2023 [%]	2024 [%]	2025 [%]
I overensstemmelse med klassificeringssystemet	3	1	1	1
Mulighedsskabende aktiviteter	1	0	1	1
Omstillingsaktiviteter	0	0	0	0

## Hvordan var procentdelen af investeringer, der var i overensstemmelse med EU-klassificeringssystemet, sammenlignet med foregående reference perioder?



For referenceåret 2022 anvendtes konservative estimater for rapportering over andelen af aktiviteter tilpasset EU-klassificeringssystemet. Denne tilgang adskiller sig fra senere referenceår, hvor den rapporterede tilpasning til EU-klassificeringssystemet alene er baseret på selskabsrapporteret data gjort tilgængelig gennem ISS ESG.

## Hvad var andelen af bæredygtige investeringer med et miljømål, der ikke var i overensstemmelse med EU-klassificeringssystemet?

Andelen af bæredygtige investeringer med et miljømål, der ikke er i overensstemmelse med EU-klassificeringssystemet var ved udgangen af referenceperioden 67%.

Afdelingen investerede i disse investeringer uden for EU-klassificeringssystemet, da investeringer i miljømæssigt bæredygtige økonomiske aktiviteter ikke indgår som en aktiv del af afdelingens investeringsstrategi. Yderligere er der fortsat udfordringer forbundet med tilgængelig data til vurdering af, hvorvidt udstedere inden for afdelingens fulde investeringsunivers har aktiviteter i overensstemmelse med EU-klassificeringssystemet.

## Hvilken andel udgjorde socialt bæredygtige investeringer?

Andelen af bæredygtige investeringer med et socialt mål var ved udgangen af referenceperioden 30%.



Miljømæssigt bæredygtige investeringer, der ikke tager hensyn til kriterierne for miljømæssigt bæredygtige økonomiske aktiviteter i henhold til EU-klassificeringssystemet.





### Hvilke investeringer blev medtaget under "Ikke bæredygtige", hvad var formålet med dem, og var der nogen miljømæssige eller sociale minimumsgarantier?

Afdelingens #Ikke bæredygtige investeringer dækkede investeringer, der ikke bidrog til afdelingens bæredygtige investeringer. Inden for den givne referenceperiode bestod disse #Ikke bæredygtige investeringer i kontante midler foretaget i overensstemmelse med sektorlovgivningen med henblik på at sikre tilpas likviditet til indløsning af investorer. Investeringerne understøttede ikke direkte eller indirekte aktiviteter i uoverensstemmelse med de miljømæssige eller sociale minimumsgarantier.



### Hvilke foranstaltninger er der truffet for at nå de bæredygtige investeringsmål i referenceperioden?

Afdelingen har forvaltet investeringsstrategien i overensstemmelse med de bindende elementer relateret til det bæredygtige investeringsmål og øvrige bæredygtighedsrelaterede forpligtelser. Med henblik på at sikre, at afdelingen til enhver tid har efterkommet disse bindende elementer, har der inden for referenceperioden været truffet konkrete foranstaltninger til at sikre automatisk monitorering af afdelingens eksklusionskriterier og bæredygtige investeringer. Monitorering og vurdering af behov for aktiviteter knyttet op på aktivt ejerskab er blevet håndteret i overensstemmelse med Danske Invest Management A/S' politik for aktivt ejerskab.



### Hvordan klarede dette finansielle produkt sig sammenlignet med det bæredygtige referencebenchmark?

Afdelingen anvendte ikke et referencebenchmark med henblik på at opnå det bæredygtige investeringsmål.

Reference benchmarks er indekser anvendt til måle hvorvidt det finansielle produkt opnår det bæredygtige investeringsmål