Mall som avser regelbundna upplysningar för de finansiella produkter som avses i Artikel 8 punkterna 1, 2 och 2a i förordning (EU) 2019/2088 och Artikel 6 första stycket i förordning (EU) 2020/852

Produktnamn: AKP Sverige 3 to 7 years, High risk

Miljörelaterade och/eller sociala egenskaper

Hållbar investering: en investering i en ekonomisk verksamhet som bidrar till ett miljörelaterat eller socialt mål, förutsatt att investeringen inte i väsentlig grad skadar ett miljörelaterat eller socialt mål och att de företag man investerar i följer praxis för god styrning.

EU:s taxonomi är ett klassificeringssystem som fastställs i förordning (EU) 2020/852 och som upprättar en förteckning över miljömässigt hållbara ekonomiska verksamheter. Förordningen fastställer ingen förteckning över socialt hållbara ekonomiska verksamheter. Hållbara investeringar med ett miljömål kan anpassas till taxonomin eller inte.

Hade denna finansiella produkt hållbar investering som mål?

☐ Ja

☑ Nej

☐ Den gjorde hållbara investeringar med ett miljömål: %
- ☐ i ekonomiska verksamheter som anses vara miljömässigt hållbara enligt EU-taxonomin
- ☐ i ekonomiska verksamheter som inte anses vara miljömässigt hållbara enligt EU taxonomin

☐ Den gjorde hållbara investeringar med ett socialt mål: %

☑ Den främjade miljörelaterade och sociala egenskaper och även om den inte hade en hållbar investering som sitt mål, hade den en andel på 2% hållbara investeringar
- ☑ med ett miljömål i ekonomiska verksamheter som anses vara miljömässigt hållbara enligt EU-taxonomin
- ☐ med ett miljömål i ekonomiska verksamheter som inte anses vara miljömässigt hållbara enligt EU-taxonomin
- ☐ med ett socialt mål

☐ Den främjade miljörelaterade och sociala egenskaper, men gjorde inte några hållbara investeringar

I vilken utsträckning främjades de miljörelaterade och/eller sociala egenskaperna av denna finansiella produkt?

Produkten främjade:

1. Efterlevnad av principerna i OECD:s riktlinjer för multinationella företag, FN:s vägledande principer för företagande och mänskliga rättigheter, konventioner som antagits av ILO (Internationella arbetsorganisationen) och andra internationella minimigarantier samt praxis för god styrning genom screening med utgångspunkt i förhöjd hållbarhetsstandard.
2. Vissa miljörelaterade minimigarantier genom exklusioner
3. Vissa etiska och sociala minimigarantier genom exklusioner.

Produkten omfattades av Danske Banks policy för aktivt ägarskap med en skyldighet att utöva aktivt

ägarskap i enlighet med principerna i policyn och underliggande riktlinjer. Produkten tog hänsyn till de huvudsakliga negativa konsekvenserna för hållbarhetsfaktorer som tas upp i denna rapport.

Produkten har också investerat i aktiviteter med ett betydande bidrag till ett eller flera klimatmål inom ramen för EU:s taxonomi (minskning av klimatförändringar och/eller anpassning till klimatförändringar). Produkten använde inte ett referensindex för att uppnå sina miljörelaterade och/eller sociala egenskaper.

Hur utvecklades hållbarhetsindikatorerna?

Hållbarhetsindikatorer mäter uppnåendet av de miljörelaterade eller sociala egenskaperna som den finansiella produkten främjar.

Diagrammen nedan visar beräknade hållbarhetsindikatorer för produktens miljörelaterade och/eller sociala egenskaper.

Hållbarhetsindikatorerna ingår inte i en revisionsberättelse som lämnas av en revisor eller annan granskning av en tredje part.

För ytterligare beskrivning av hållbarhetsindikatorerna i rapporten, se läsanvisningen för SFDR och dokumentet ”Sustainability-related disclosure”som finns på Danske Banks webbplats.

Exklusioner

Indikator: Antalet investeringar i som omfattas av produktens exklusioner och antalet emittenter som uteslutits till följd av exklusionskriterierna.

De utvalda indikatorerna visar om produkten har uppfyllt skyldigheten att inte investera i emittenter som omfattas av de exklusioner som används, men ger inte någon indikation på vilken effekt uteslutningen har haft på produkten. Antalet exkluderingar som visas i tabellen och diagrammet nedan är baserat på det sammanlagda antalet exkluderingar på exkluderingslistan för de tillämpliga exkluderingskategorierna vid slutet av referensperioden. En emittent kan räknas som exkluderad i mer än en exkluderingskategori, vilket innebär att det totala antalet exkluderingar i diagrammet inte nödvändigtvis är representativt för det totala antalet exkluderade emittenter i produktenen eller jämförelseindexet. I den mån det finns ett referensindex visas antalet exkluderade investeringar i referensindexet. Referensindexet anses i det avseendet vara representativt för produktens investeringsområde.

Bindande faktor: exkluderar investeringar som omfattas av produktens exklusionskriterier.

Exklusion	Emittenter på Danske Banks exklusionslista	Exkluderade emittenter i BM	Andel av BM som exkluderats (%)	Totalt antal exkluderade företag i portföljen
Termiskt kol	368	0	0.0%	0
Kontroversiella vapen	45	0	0.0%	0
God förvaltningssed*	25	2	0.0%	0
Normer*	425	0	0.0%	0
Torv	0	0	0.0%	0
Uteslutna länder*	25	0	0.0%	0
Oljesand	53	0	0.0%	0
Tobak	120	0	0.0%	0

*En del av Utvidgad Hållbarhetsscreening

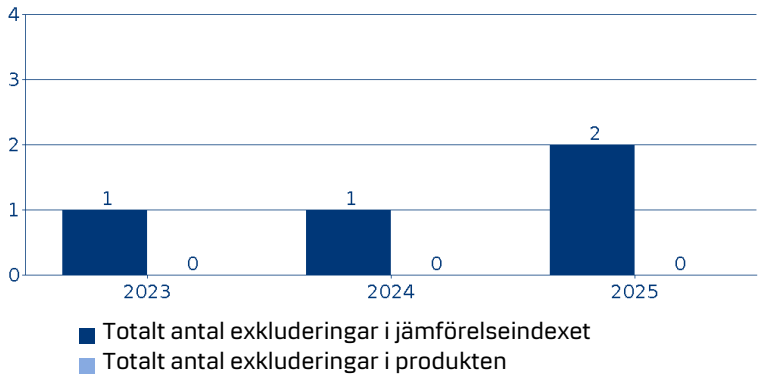

Aktivt ägarskap

Indikator:Antalet dialoger med emittenter i produktens portfölj. Diagrammet nedan visar dialoger med emittenter i produktens portfölj registrerade av Danske Bank eller delegerade förvaltare. En registrerad dialog har inte nödvändigtvis ägt rum som en del av den direkta förvaltningen av produkten.

Bindande faktorer: Produkten är skyldig att säkerställa att det finns en dialog med emittenter i produktens portfölj i enlighet med Danske Banks policy för aktivt ägarskap.

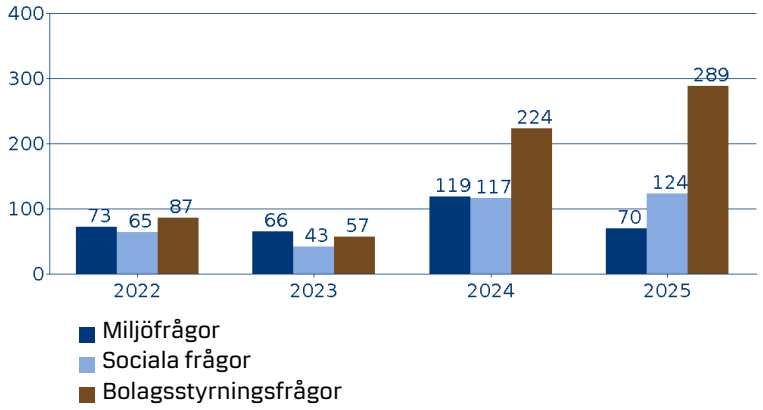

Röstning

Indikator: Antal förslag som det röstats på. Detta inkluderar röstning på underliggande fondnivå.

Bindande faktor: Produkten är skyldig att rösta på förslag, inklusive miljörelaterade och/eller sociala frågor, i enlighet med Danske Banks policy för Aktivt ägarskap och Riktlinjer för röstning.

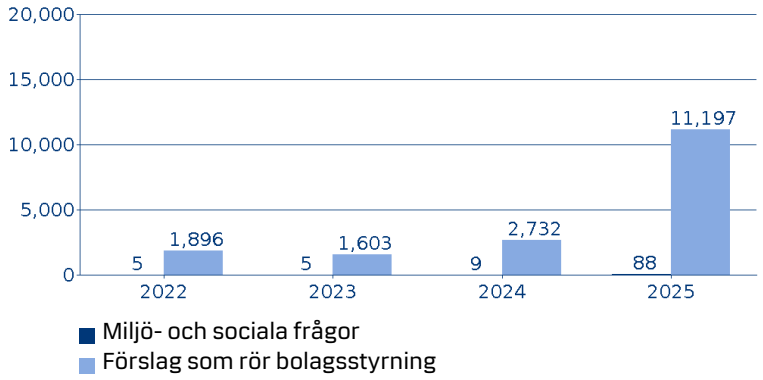

... och jämfört med tidigare perioder?

Översikterna ovan visar, i förekommande fall, en historisk jämförelse med tidigare referensperioder.

Vilka var målen med de hållbara investeringar som den finansiella produkten delvis gjorde, och hur bidrog den hållbara investeringen till dessa mål?

Produkten investerade i aktiviteter som väsentligt bidrar till ett eller flera av miljömålen enligt EU:s taxonomi (se "I vilken utsträckning var de hållbara investeringarna med ett miljömål i linje med EU:s taxonomi?")

På vilket sätt orsakade inte de hållbara investeringar som den finansiella produkten delvis gjorde någon betydande skada för något miljömål eller socialt mål med de hållbara investeringarna?

Produktens exkluderingar begränsade produkten från att investera i emittenter som i stor utsträckning skadar sociala och miljömässiga mål. Eftersom produktens hållbara investeringar var investeringar anpassade till EU:s klassificeringssystem har hänsyn tagits till screeningkriterierna i EU:s klassificeringssystem när det gäller att inte orsaka betydande skada på miljömässiga mål. För sociala minimigarantier, se "Var de hållbara investeringarna i enlighet med OECD:s riktlinjer för multinationella företag och FN:s vägledande principer för företag och mänskliga rättigheter?".

Huvudsakliga negativa konsekvenser är investeringsbeslutens mest negativa konsekvenser för hållbarhetsfaktorer som rör miljö, sociala frågor och personalfrågor, respekt för mänskliga rättigheter samt frågor rörande bekämpning av korruption och mutor.

Hur beaktades i denna finansiella produkt huvudsakliga negativa konsekvenser för hållbarhetsfaktorer?

För bedömningen av överensstämmelse med EU:s taxonomi tillämpade produkten kriterierna för att inte orsaka betydande skada enligt EU:s taxonomi, vilka inte inkluderar separata överväganden i relation till indikatorerna för att bedöma huvudsakliga negativa konsekvenser för hållbarhetsfaktorer. Dessa indikatorer har hanterats i enlighet med produktens allmänna tillvägagångssätt, som beskrivs i avsnittet "Hur tog denna finansiella produkt hänsyn till huvudsakliga negativa konsekvenser för hållbarhetsfaktorer?".

Levde de hållbara investeringarna upp till OECD:s riktlinjer för multinationella företag och FN:s vägledande principer för företagande och mänskliga rättigheter?

Produktens hållbara investeringar levde upp till OECD:s riktlinjer för multinationella företag och FN:s vägledande principer för företagande och mänskliga rättigheter. Detta säkerställdes genom produktens exklusioner baserat på den förhöjda hållbarhetsscreeningen som utfördes av Danske Bank.

I EU-taxonomin fastställs en princip om ”do no significant harm” (inte orsaka betydande skada), enligt vilken taxonomiförenliga investeringar inte får orsaka betydande skada på EU-taxonomins mål, i enlighet med särskilda unionskriterier.

Principen om att inte orsaka betydande skada är endast tillämplig på de av den finansiella produktens underliggande investeringar som beaktar unionskriterierna för miljömässigt hållbara ekonomiska verksamheter. Den återstående delen av denna finansiella produkt har underliggande investeringar som inte beaktar unionskriterierna för miljömässigt hållbara ekonomiska verksamheter.

Inga heller andra eventuellt förekommande hållbara investeringar får orsaka betydande skada för några miljömål eller sociala mål.

Hur beaktade denna finansiella produkt huvudsakliga negativa konsekvenser för hållbarhetsfaktorer?

Produkten har beräknat de huvudsakliga negativa effekterna på hållbarhetsfaktorer baserat på de indikatorer som definieras i kommissionens delegerade förordning (EU) 2022/1288.

Det genomsnittliga resultatet för indikatorerna visas i tabellen nedan. Datakällor och principer för beräkning av varje indikator finns i läsanvisningen för SFDR. Därför kompletteras de beräknade siffrorna med information om datatäckningen per indikator.

Som beskrivs i SFDR läsanvisningen har siffrorna (inklusive datatäckning) i tabellen räknats om för tidigare referensperioder för att vara jämförbara med siffrorna för 2025.

Datatäckning i tabellen indikerar datatäckning i förhållande till produktens totala investeringar.

Indikatorerna har huvudsakligen beaktats genom exklusioner och, om relevant, utövande av aktivt ägarskap genom underliggande fonder. Se avsnittet ”Hur utvecklades hållbarhetsindikatorerna?”.

	Indikatorer för investeringar i investeringsmottagande företag (utgör 94% av investeringarna)				
	Utsläpp av växthusgaser	**2025 Påverkan / Täckning**	**2024 Påverkan / Täckning**	**2023 Påverkan / Täckning**	**2022 Påverkan / Täckning**
01	Scope 1-växthusgasutsläpp Direkta utsläpp från källor som ägs eller kontrolleras av bolaget	247 / 94%	271 / 92%	137 / 92%	75 / 90%
02	Scope 2-växthusgasutsläpp Indirekta utsläpp från användandet av köpt energi	125 / 94%	168 / 92%	99 / 92%	66 / 90%
03	Scope 3-växthusgasutsläpp Alla övriga indirekta utsläpp som förekommer på tvärs av värdekedjan	21.221 / 94%	16.830 / 92%	8.980 / 92%	7.142 / 90%
04	Sammanlagda utsläpp av växthusgaser	21.593 / 94%	17.270 / 92%	9.216 / 92%	7.284 / 90%
05	Koldioxidavtryck (tCO2e / investerad miljon euro)	618 / 94%	525 / 92%	630 / 92%	653 / 90%
06	Bolagens växthusgasintensitet (tCO2e / miljon euro i intäkt)	1.939 / 94%	1.537 / 92%	1.265 / 92%	1.317 / 90%
07	Andel av investeringar i företag som är verksamma inom fossila bränsle-sektorn	0% / 94%	0% / 92%	0% / 92%	0% / 90%
08	Andel av icke-förnybar energi – konsumtion	34% / 67%	35% / 76%	42% / 72%	24% / 41%
09	Andel av icke-förnybar energi – produktion	0% / 94%	0% / 92%	0% / 92%	0% / 90%
10	Energiförbrukningsintensitet inom sektor med stor klimatpåverkan (GWh per miljon euro i intäkter)				
	Jordbruk, skogsbruk och fiske	1	0	0	0
	Gruvdrift	2	0	0	0
	Industriproduktion	0	0	1	0
	El-, gas, ång- och luftkonditioneringsproduktion	0	0	0	0
	Vattenhantering; infrastruktur, spillvatten och reningsåtgärder	0	0	0	0
	Konstruktion	0	0	0	0
	Handel med företag och privatpersoner: reparation av fordon och motorcyklar	0	0	0	0
	Transport och förvaring	0	0	0	0
	Fastighetsaktiviteter	0	1	1	0
11	Andel av investeringar i företag utan initiativ för minskning av koldioxidutsläpp i syfte att leva upp till Paris-avtalet	16% / 94%	23% / 92%	25% / 92%	36% / 90%

	Biologisk mångfald – aktiviteter som på ett negativt sätt påverkar områden viktiga ur ett biologiskt mångfaldsperspektiv	**2025 Påverkan / Täckning**	**2024 Påverkan / Täckning**	**2023 Påverkan / Täckning**	**2022 Påverkan / Täckning**
12	Andel av investeringar i företag med anläggningar/aktiviteter i eller nära områden som är viktiga ur ett biologiskt mångfaldsperspektiv, och där dessa företags aktiviteter har en negativ påverkan på de samma.	0% / 94%	0% / 92%	0% / 92%	0% / 90%

	Vatten - utsläpp till vatten	**2025 Påverkan / Täckning**	**2024 Påverkan / Täckning**	**2023 Påverkan / Täckning**	**2022 Påverkan / Täckning**
13	Antal ton utsläpp till vatten genererade av portföljbolag per investerad miljon EUR, (vägt genomsnitt)	0 / 6%	0 / 6%	0 / 9%	0 / 9%

	Andel av farligt avfall och radioaktivt avfall	2025 Påverkan / Täckning	2024 Påverkan / Täckning	2023 Påverkan / Täckning	2022 Påverkan / Täckning
14	Antal ton farligt avfall och radioaktivt avfall genererade av portföljbolag per investerad miljon EUR, (vägt genomsnitt)	<1 / 39%	<1 / 51%	3 / 49%	10 / 7%

	Sociala förhållanden och anställningsvillkor	2025 Påverkan / Täckning	2024 Påverkan / Täckning	2023 Påverkan / Täckning	2022 Påverkan / Täckning
15	Brott mot FN:s Global Compact-principer eller OECD:s riktlinjer för multinationella företag (Andel av investeringar)	0% / 94%	0% / 92%	0% / 92%	0% / 90%
16	Avsaknad av processer och mekanismer för att kontrollera efterlevnad av FN:s Global Compact eller OECD:s riktlinjer för multinationella företag (Andel av investeringar i bolag utan policy)	<1% / 93%	5% / 92%	7% / 90%	5% / 87%
17	Ojusterad löneklyfta mellan könen	16% / 28%	0% / 11%	-8% / 6%	8% / 8%
18	Fördelning styrelseposter kvinnor/män	42% / 94%	41% / 92%	40% / 92%	42% / 90%
19	Exponering till kontroversiella vapen (personminor, klusterammunition, kemiska vapen och biologiska vapen) (Andel av investeringar)	0% / 94%	0% / 92%	0% / 92%	0% / 90%
20	Otillräckligt skydd för visselblåsare (Andel investeringar i bolag som saknar policy eller skydd av visselblåsare)	0% / 93%	<1% / 92%	<1% / 91%	0% / 78%
21	Avsaknad av policy för mänskliga rättigheter (Andel investeringar i bolag som saknar policy för mänskliga rättigheter)	19% / 93%	35% / 92%	46% / 91%	4% / 87%

	Indikatorerna nedan gäller endast för stater och supranationella organisationer (representerar 6% av de totala investeringarna)	2025 Påverkan / Täckning	2024 Påverkan / Täckning	2023 Påverkan / Täckning	2022 Påverkan / Täckning
22	Länders växthusgasintensitet (Utsläpp/BNP)	168 / 100%	220 / 100%	96 / 100%	105 / 100%
23	Andel investeringar i länder kännetecknade av socialt våld (procent)	0 (0%) / 100%	0 (0%) / 100%	0 (0%) / 100%	0 (0%) / 100%
24	Genomsnittligt korruptionsbetyg	3 / 100%	3 / 100%	3 / 100%	4 / 100%
25	Icke samarbetsvilliga skattejurisdiktioner	0 / 100%	0 / 100%	0 / 100%	0 / 100%
26	Genomsnittligt rättsstatsbetyg	3 / 100%	3 / 100%	3 / 100%	3 / 100%

Vilka var den finansiella produktens viktigaste investeringar?

Förteckningen omfattar de investeringar som utgör den största andelen investeringar i den finansiella produkten under referensperioden som är den 1 januari 2025 till den 30 december 2025.

Största investeringar	ISIN	Sektor	% Tillgångar	Land
Afkast På Mp Mase_Akp20	MASE_AKP20		71.1%	
Danske Invest Sicav Sverige Ränta Wi D	LU1679015575		28.5%	LU
Danske Invest Sicav Sverige Ränta Wa D	LU1679015229	Financials	23.7%	LU
Danske Invest Sicav Sverige Beta Wi D	LU1679013109	Financials	6.3%	LU

De största investeringarna beräknas baserat på de största månatliga investeringarna som observerats under ett år. Av tolv månatliga observationer identifieras och rapporteras den enskilt största investeringen.

Hur stor var andelen hållbarhetsrelaterade investeringar?

Översikten över ”tillgångsallokering” visar allokeringen av investeringar som används för att uppnå miljörelaterade och/eller sociala egenskaper samt andra investeringar.

Vad var tillgångsallokeringen?

Tillgångsallokering beskriver andelen investeringar i specifika tillgångar.

Produkten främjade miljörelaterade och/eller sociala egenskaper genom screening som låg till grund för dess exklusioner, hållbara investeringar och aktivt ägarskap och aktivt ägande. Andelen investeringar som överensstämmer med miljörelaterade och/eller sociala egenskaper beräknas i förhållande till det totala marknadsvärdet för produktens investeringar.
Den rapporterade andelen aktiviteter som är anpassade till EU:s taxonomi baseras på rapporterade omsättningssiffror för dessa aktiviteter.

Siffrorna i översikten visar den genomsnittliga allokeringen under referensperioden.

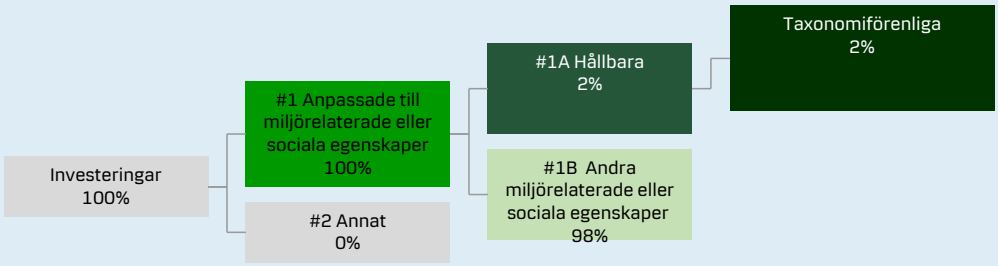

#1. Anpassade till miljörelaterade eller sociala egenskaper omfattar den finansiella produktens investeringar som används för att uppnå de miljörelaterade eller sociala egenskaper som främjas av den
finansiella produkten.

#2. Annat omfattar den finansiella produktens återstående investeringar som varken är anpassade till

de miljörelaterade eller sociala egenskaperna eller anses som hållbara investeringar.

Kategorin #1 Anpassade till miljörelaterade eller sociala egenskaper omfattar:
- Underkategorin #1A Hållbara vilken omfattar hållbara investeringar med ett miljömässigt eller socialt mål.
- Underkategorin #1B Andra miljörelaterade eller sociala egenskaper avser investeringar som är anpassade till miljörelaterade eller sociala egenskaper men som inte är hållbara investeringar.

I vilka ekonomiska sektorer har investeringarna gjorts?

Tabellen bygger på innehav där det finns datatäckning vad avser sektorallokering. Den andel innehav för vilken sådana uppgifter inte finns, anges i fältet "No sector data". Innehav i likvida medel och derivatinstrument redovisas inte, vilket innebär att innehaven inte nödvändigtvis summerar till 100 %.

Tabellen inkluderar produktens exponeringar gentemot emittenter i undersektorer relaterade till intäkter från fossila bränslen vad avser prospektering, gruvdrift, utvinning, produktion, bearbetning, lagring, raffinering eller distribution, inklusive transport, förvaring och handel. Dessa undersektorer rapporteras genom följande klassificeringar: Olje- och gasborrning, olje- och gasutrustning och tjänster, integrerad olja och gas, olje- och gasutvinning och produktion, olje- och gasraffinering och marknadsföring, lagring och transport av olja och gas samt kol- och förbrukningsbränslen.

Sektor	Undersektor	Andel
Financials	Diversified Banks	25.33%
Industrials	Construction & Engineering	7.01%
Industrials	Security & Alarm Services	6.94%
Financials	Thrifts & Mortgage Finance	5.81%
Industrials	Construction Machinery & Heavy Transportation Equipment	4.82%
Industrials	Industrial Machinery & Supplies & Components	4.68%
Industrials	Electrical Components & Equipment	4.45%
Financials	Investment Banking & Brokerage	4.18%
Information Technology	Communications Equipment	3.98%
Real Estate	Real Estate Operating Companies	3.58%
Industrials	Diversified Support Services	3.48%
Industrials	Building Products	3.25%
Consumer Discretionary	Leisure Products	2.53%
Health Care	Pharmaceuticals	2.49%
Communication Services	Integrated Telecommunication Services	2.44%
Consumer Staples	Household Products	2.26%
Consumer Staples	Packaged Foods & Meats	2.20%
Financials	Multi-Sector Holdings	1.48%
Financials	Regional Banks	0.84%
Industrials	Research & Consulting Services	0.37%
Financials	Life & Health Insurance	0.29%
Information Technology	Electronic Equipment & Instruments	0.21%
Financials	Asset Management & Custody Banks	0.15%
Materials	Diversified Metals & Mining	0.10%
Health Care	Biotechnology	0.07%
Communication Services	Wireless Telecommunication Services	0.06%
Industrials	Trading Companies & Distributors	0.06%
Consumer Discretionary	Apparel Retail	0.06%
Industrials	Industrial Conglomerates	0.06%
Materials	Forest Products	0.05%
Health Care	Health Care Equipment	0.04%
Materials	Steel	0.04%
Financials	Property & Casualty Insurance	0.03%
Information Technology	Application Software	0.03%
Consumer Discretionary	Automotive Parts & Equipment	0.03%
Health Care	Health Care Technology	0.03%

Communication Services	Interactive Home Entertainment	0.02%
Consumer Staples	Food Retail	0.02%
Consumer Discretionary	Automobile Manufacturers	0.02%
Materials	Paper Products	0.02%
Materials	Specialty Chemicals	0.02%
Materials	Paper & Plastic Packaging Products & Materials	0.01%
Consumer Discretionary	Hotels, Resorts & Cruise Lines	0.01%
Health Care	Health Care Distributors	0.01%
Materials	Aluminum	0.01%
Health Care	Life Sciences Tools & Services	0.01%
Health Care	Health Care Services	0.01%
Information Technology	IT Consulting & Other Services	0.01%
Industrials	Agricultural & Farm Machinery	0.01%
Communication Services	Interactive Media & Services	0.01%
Consumer Discretionary	Education Services	0.01%
Consumer Discretionary	Home Improvement Retail	0.01%
Consumer Discretionary	Other Specialty Retail	0.01%
Consumer Discretionary	Household Appliances	0.01%
Consumer Discretionary	Broadline Retail	0.01%
Consumer Discretionary	Apparel, Accessories & Luxury Goods	0.01%
Consumer Discretionary	Automotive Retail	0.00%
Consumer Discretionary	Homebuilding	0.00%
Communication Services	Broadcasting	0.00%
Utilities	Renewable Electricity	0.00%
Government bonds		3.56%
Energy	Oil & Gas Drilling	No investments
Energy	Oil & Gas Equipment & Services	No investments
Energy	Integrated Oil & Gas	No investments
Energy	Oil & Gas Exploration & Production	No investments
Energy	Oil & Gas Refining & Marketing	No investments
Energy	Oil & Gas Storage & Transportation	No investments
Energy	Coal & Consumable Fuels	No investments
No sector data		2.78%

I hur stor utsträckning var de hållbara investeringarna med ett miljömål förenliga med EU-taxonomin?

Produkten har inte haft ett åtagande att investera i enlighet med EU:s taxonomi.

Den faktiska andelen av dessa investeringar under referensperioden redovisas i tabellen nedan. I denna rapportering har data från ISS ESG använts för att screena aktiviteter som bidrar väsentligt till miljömål i enlighet med EU:s taxonomi.

Den rapporterade andelen av ekonomiska aktiviteter anpassade till EU:s Klassificeringssystem på 2% mätt på omsättning är fördelad med 1,7% aktiviteter till stöd för målet om begränsning av klimatförändringar; 0,0% aktiviteter till stöd för målet om anpassning till klimatförändringar; 0% aktiviteter till stöd för målet om hållbar användning och skydd av vatten- och havsresurser; 0% aktiviteter till stöd för målet om övergång till en cirkulär ekonomi, 0% aktiviteter till stöd för målet om förebyggande och bekämpning av föroreningar och 0% aktiviteter till stöd för målet om skydd och återställande av biologisk mångfald och ekosystem. För vissa av de aktiviteter som rapporteras som anpassade till EU:s Klassificeringssystem saknas data om vilket av klimatmålen och/eller övriga miljömål som aktiviteten i de aktuella investeringarna bidrar till.

Beräkningen baseras på rapportering från de underliggande bolagen som gjorts tillgänglig genom ISS ESG.

Frågan huruvida investeringarna överensstämmer med kraven i EU:s taxonomi har inte varit föremål för en extern revisors granskning.

Har den finansiella produkten investerat i fossil- och/eller kärnenergirelaterade aktiviteter som är förenliga med EU:s taxonomi*?

- ☐ Ja
  - ☐ Inom fossila gaser
  - ☐ Inom kärnkraft
- ✓ Nej

*Fossilgas- och/eller kärnkraftsrelaterade aktiviteter kommer endast att vara förenliga med EU:s taxonomi om de bidrar till att begränsa klimatförändringarna ("begränsning av klimatförändringar") och inte i väsentlig grad skadar något av EU:s taxonomimål – se förklarande anmärkning i vänstermarginalen. De fullständiga kriterierna för ekonomiska aktiviteter inom fossilgas och kärnenergi som är förenliga med EU:s taxonomi definieras i Commission Delegated Regulation (EU) 2022/1214

För att vara förenlig EU:s taxonomi omfattar kriterierna för fossilgas begränsningar av utsläpp och övergång till förnybar energi eller koldioxidsnåla bränslen senast i slutet av 2035. När det gäller kärnenergi inkluderar kriterierna omfattande säkerhets- och avfallshanteringsregler.

Möjliggörande aktiviteter gör det direkt möjligt för andra verksamheter att bidra väsentligt till ett miljömål.

Omställningsverksamheter är verksamheter som det ännu inte finns koldioxidsnåla alternativ tillgängliga för och som bland annat har växthusgasutsläpp på nivåer som motsvarar de bästa resultaten.

Diagrammen nedan visar i grönt procentandelen investeringar som var förenliga med EU-taxonomin. Eftersom det inte finns någon lämplig metodik för att avgöra hur taxonomiförenliga statsobligationer är*, visar den första grafen överensstämmelsen med avseende på alla den finansiella produktens investeringar, inklusive statsobligationer, medan den andra grafen visar överensstämmelsen exklusive statsobligationer.

1. Taxonomiförenlighet hos investeringar, inklusive statsobligationer*

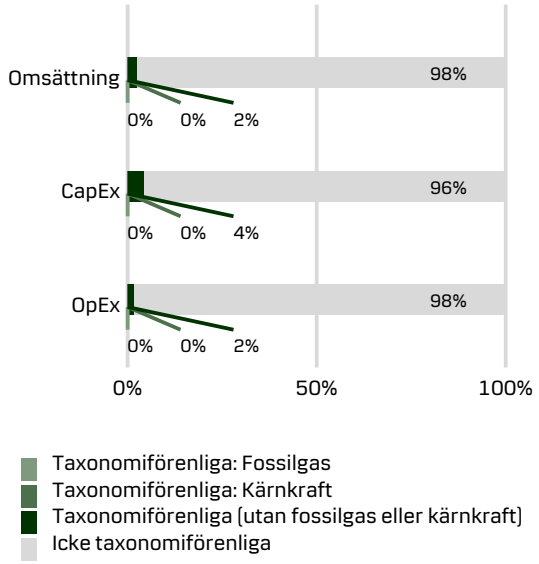

2. Taxonomförenlighet hos investeringar, exklusive statsobligationer*

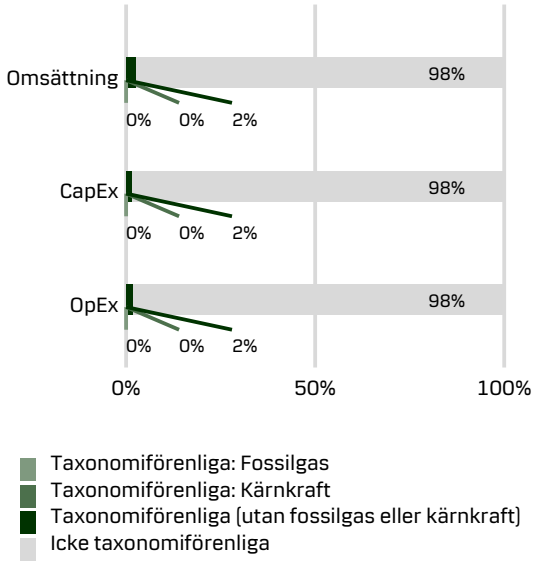

Denna graf representerar 94% av de totala investeringarna.

I dessa grafer avses med "statsobligationer" samtliga exponeringar i statspapper

Vilken var andelen investeringar som gjordes i omställningsverksamheter och möjliggörande verksamheter?

Taxonomianpassning	2022 (%)	2023 (%)	2024 (%)	2025 (%)
Investeringar i enlighet med EU:s taxonomi	N/A	2	2	2
Investeringar i enlighet med EU:s taxonomi (möjliggörande verksamhet)	N/A	1	2	1
Investeringar i enlighet med EU:s taxonomi (omställningsverksamhet)	N/A	0	0	0

Taxonomiinriktade aktiviteter uttrycks som en del av
• Omsättningen återspeglar portföljbolagens "gröna profil" idag.
• Kapitalutgifter (CapEx) visar de gröna investeringarna hos portföljbolagen, relevanta för en övergång till en grön ekonomi.
• De operativa utgifterna (OpEx) återspeglar portföljbolagens gröna operativa verksamheter.

Hur stor var procentandelen investeringar som var förenliga med EU-taxonomin jämfört med tidigare referensperioder?

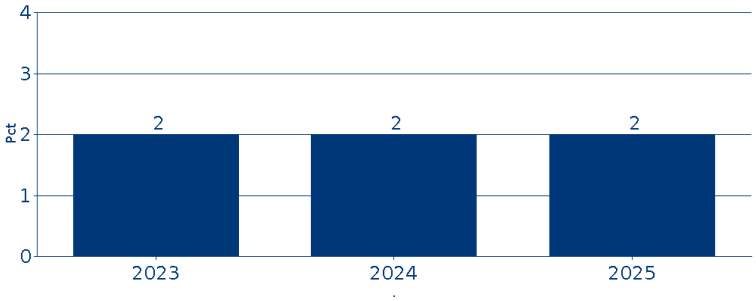

Vilken var andelen hållbara investeringar med ett miljömål som inte var förenliga med EU-taxonomin?

N/A

är hållbara investeringar med ett miljömål som inte beaktar kriterierna för miljömässigt hållbara ekonomiska aktiviteter enligt förordning (EU) 2020/852.

Vilken var andelen socialt hållbara investeringar?

N/A

Vilka investeringar var inkluderade i kategorin "annat", vad var deras syfte och fanns det några miljörelaterade eller sociala minimiskyddsåtgärder?

Inte relevant.

Vilka åtgärder har vidtagits för att uppfylla de miljörelaterade eller sociala egenskaperna under referensperioden?

Produkten har under referensperioden förvaltat investeringsstrategin i enlighet med de bindande faktorerna för att de miljörelaterade och/eller sociala egenskaperna därigenom skulle uppnås. Detta har skett genom screening med avseende på eventuell exklusion av emittenter inom hållbara investeringar och, om tillämpligt, aktivt ägarskap.

Produkten monitoreras för att säkerställa att de miljömässiga och/eller sociala egenskaperna uppnås.

Hur klarade sig den här finansiella produkten jämfört med jämförelseindexet?

Inte relevant.

Jämförelseindex är index för att mäta om den finansiella produkten uppfyller de miljömässiga och/eller sociala egenskaper som de främjar.