

## Mål og investeringspolitik

### Mål

Målet er at skabe et absolut afkast. Klassen er akkumulerende.

### Investeringspolitik

Den alternative investeringsfond investerer primært i lange og korte positioner i obligationer og andre gældsinstrumenter, der er optaget til eller handles på et anerkendt marked og er udstedt af kreditinstitutter og regeringer i et OECD-land. Den alternative investeringsfond anvender i høj grad afledte finansielle instrumenter og forskellige gearingsmetoder til at forøge eller afdække porteføljen.

Bruttoeksponeringen er maksimeret til 150 gange formuens værdi. Investeringsstrategien er aktiv. Det betyder, at der kan være markante afvigelse i afkastet i forhold til den alternative investeringsfonds målsætning.

Afdelingen er kategoriseret under artikel 8 i EU's SFDR forordning om bæredygtighedsrelaterede oplysninger og fremmer miljømæssige og/eller sociale forhold samt sikrer god ledelsespraksis igennem screening, eksklusioner, investeringsanalyser og investeringsbeslutninger samt aktivt ejerskab. Afdelingen følger Danske Investes politik for ansvarlige investeringer.

Beviser kan normalt indløses på bankdage.

Anbefaling: Denne alternative investeringsfond er muligvis ikke egnet for investorer, som planlægger at trække deres penge ud inden for 3 år.

## Seneste rapportering

I oktober leverede Danske Invest Hedge Fixed Income Relative Value et afkast på -0,93%. Dette markerede afslutningen på 16 på hinanden følgende måneder med positive afkast. År til dato er afkastet på 14,51%.

Der var en del udsving på markederne i løbet af oktober måned, som også var medvirkende til det negative resultat. Aktier endte generelt lidt højere hvorimod kreditspænd kortede ud. Det er stor usikkerhed omkring de fremtidige renteændringer fra især den amerikanske centralbank, men også fra ECB i Europa er der usikkerhed omkring tempoet på rentenedsættelserne. Ved indgangen til november er den største usikkerhed dog relateret til det amerikanske præsidentvalg den 5. november.

Når vi ser ind i resten af 2024 og videre ind i 2025, så synes vi fortsat at der er en del interessante investeringsmuligheder og vi ser gode muligheder for, at fonden kan levere et højere afkast end den generelle målsætning (som er den risikofrie rente + 4%-6% om året).

Geopolitisk er der fortsat stor usikkerhed, hvor krigen i Israel/Libanon/Iran/Gazastrøben og Ukraine/Rusland krigen berettiget fylder rigtig meget. Samtidig er der fortsat mange spændinger med Kina, som får en del fokus og bidrager til den geopolitiske usikkerhed.

I den positive retning trækker den regulering, som bankerne igennem årene er blevet påvirket af, fortsat er med til at mindske de forskellige bankers risikovillighed. Vi forventer også fremadrettet det vil give os gode muligheder som investorer.

Risikomæssigt (målt ved Value-at-Risk) udnytter vi ved udgangen af oktober cirka 40 pct. af den maksimalt tilladte risiko. Dette er stort set uforandret i forhold til for en måned siden.

Historiske afkast er ikke en pålidelig indikator for fremtidige afkast. Bemærk, at månedlige procentafkast er ikke-additive.

## Awards



## Porteføljeforvalter



### Navn:

Michael Petry  
Danske Bank Asset Management

### Titel:

Chief Portfolio Manager

### Baggrund:

HD (Finansiering)

### Antal års erfaring:

29

## Stamdata

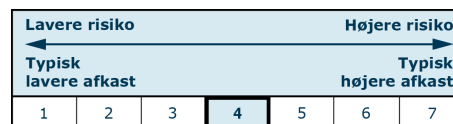
Fondskode	GB00B0JF6306
Bloombergkode	DLFDHEN GU
Beviserne udstedt i	DKK
Formue (mio.) DKK, 21.11.2024	3.613,0
Indre værdi, 21.11.2024	2.543,44
Minimuminvestering	DKK 10,000
Management honorar	0,90%
Afdeling under	Danske Invest PCC Limited
Fondens domicil	Guernsey
Administrationselskab	Danske Invest Management A/S

## Omkostninger

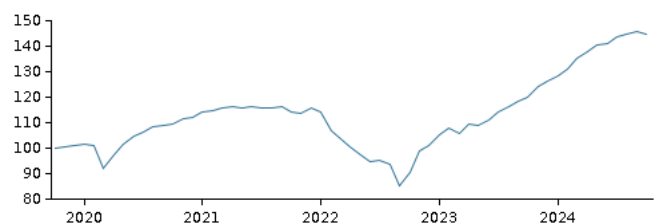
Løbende administrationsomkostninger	1,10%
Max. indtrædelsesomkostninger	5,00%
Max. udtrædelsesomkostning	5,00%
Resultatbetinget honorar (performance fee): 20% af merafkastet mod hurdle rate.	

## Risikoindikator

Den summariske risikoindikator angiver dette produkts risikoniveau i forhold til andre produkter.

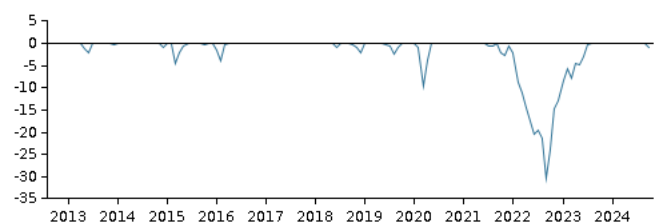


## Afkast i perioden: 31.10.2019 - 31.10.2024



Grafen viser som udgangspunkt afkastet seneste 5 år pr. ultimo forrige måned (eller siden start, hvis afdelingen er under 5 år). Tidligere afkast er ingen garanti for fremtidige afkast. Fremtidige afkast kan blive negative. Afkastet kan stige og falde som følge af valutaudsving, hvis fonden er udstedt i en anden valuta end den valuta, som anvendes i det land, hvor du er hjemmehørende.

## Drawdown



## Månedligt afkast

	Jan	Feb	Mar	Apr	May	Jun	Jul	Aug	Sep	Oct	Nov	Dec	ÅTD
<b>2024</b>	1,56	2,25	3,20	1,84	2,04	0,20	1,99	0,54	1,00	-0,93			14,51
<b>2023</b>	4,27	2,72	-2,03	3,23	-0,25	1,71	2,85	1,88	1,91	1,19	3,73	1,47	25,02
<b>2022</b>	-1,45	-6,46	-2,51	-3,18	-3,13	-3,01	0,97	-1,95	-8,96	6,29	9,23	2,05	-12,71
<b>2021</b>	1,94	0,37	0,75	0,40	-0,07	0,41	-0,62	0,03	0,59	-1,95	-0,60	1,90	3,13
<b>2020</b>	0,81	-0,85	-8,67	5,73	4,55	2,62	1,68	2,09	0,51	0,31	1,90	0,58	11,10
<b>2019</b>	2,21	1,36	0,42	1,00	-0,09	-0,28	-0,12	-2,01	1,64	1,10	0,57	0,61	6,52
<b>2018</b>	0,50	0,51	-0,10	0,92	0,17	-0,77	1,00	0,07	0,52	-0,27	-0,55	-1,19	0,79

